



ANA NOVA

Solitär Schaft

Weil Anatomie entscheidet

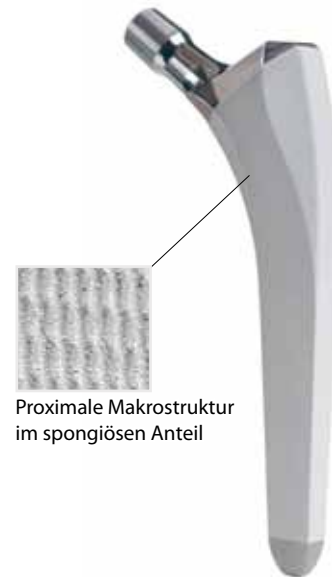
Der ANA.NOVA® Solitär Schaft wurde für die anatomische Rekonstruktion konzipiert. Neben der Beinlänge und dem lateralen Offset kann auch auf die Antetorsion im Schenkelhals und auf das anteriore Offset des Femurkopfes eingegangen werden. Das bewährte Instrumentarium unterstützt den Operateur intraoperativ, die optimale Schaft-Pfannengeometrie zu erreichen. So kann sichergestellt werden, dass ein maximaler Bewegungsumfang des Hüftgelenkes ermöglicht wird.

Der Kugelkopfmittelpunkt des Solitär Schaftes liegt im Vergleich zu einem Geradschaft näher am anatomischen Drehzentrum. Dadurch können sich Vorteile wie günstigere Laufeigenschaften der Gelenkskugel in der Pfanne, eine bessere Weichteilbalance der Außen- und Innenrotatoren sowie eine geringere Subluxationstendenz und Impingementgefahr ergeben.



1. ANA.NOVA® SOLITÄR SCHAFT

- Am Markt seit 2010
- Hochfeste Titan - Schmiedelegierung (Ti6Al4V) nach ISO 5832-3
- Anatomischer Geradschaft mit 11° integrierter Antetorsion
- CCD-Winkel 127°
- Hohe Primärstabilität durch langstreckige kortikale distale Verankerung.
- Proximale Verankerung durch anatomisches Volumen mit Makrostrukturierung
- Metaphysäre Makrostruktur (Unterschied in der Oberflächenstruktur zwischen gelenksnahe spongiösen und dem harten kortikalen Knochen)
- Rechteckiger Querschnitt zur Sicherung gegen Rotationskräfte
- Polierter Prothesenhals
- Vollflächige mikrokristalline bioaktive Calciumphosphat-Beschichtung BONIT®



Lit. Nr. 860723 D Rev. 2.2


2. IMPLANTATE & INSTRUMENTE

ANA.NOVA® Solitär Schaft Implantate


LINKS		RECHTS	
Art. Nr.	Größe	Art. Nr.	Größe
94430*	0	94400*	0
94441	1	94411	1
94442	2	94412	2
94443	3	94413	3
94444	4	94414	4
94445	5	94415	5
94446	6	94416	6
94447	7	94417	7
94448	8	94418	8
94449	9	94419	9
94450*	10	94420*	10
94451*	11	94421*	11

* auf Anfrage erhältlich

ANA.NOVA® Solitär Schaft Instrumentarium



ANA.NOVA® Solitär Sieb links, Art. Nr. 921993



ANA.NOVA® Solitär Sieb rechts Art. Nr. 921994

3. WEITERE UNTERLAGEN

- Operationstechnik Art. Nr. 860103D
- Reinigungsanleitung Art. Nr. 860501D
- Röntgenschablonen Art. Nr. 860211-28/32/36/40
- OP-Film - Minimalinvasiver anterolateraler Zugang - ANA.NOVA® Solitär Schaft und ANA.NOVA® Hybrid Pfanne, Operateur: Prof. U.Dorn